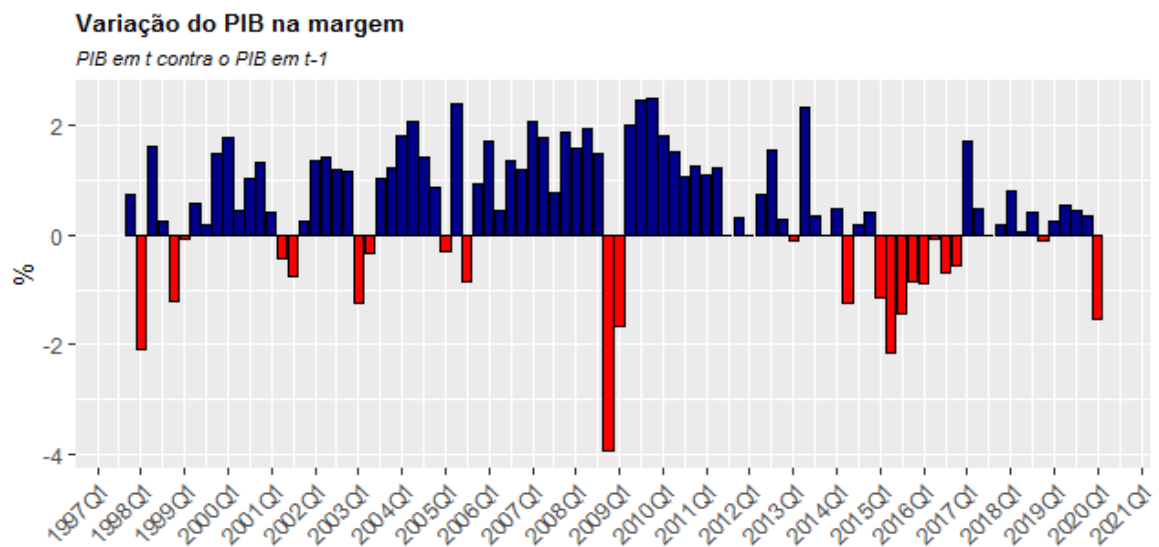


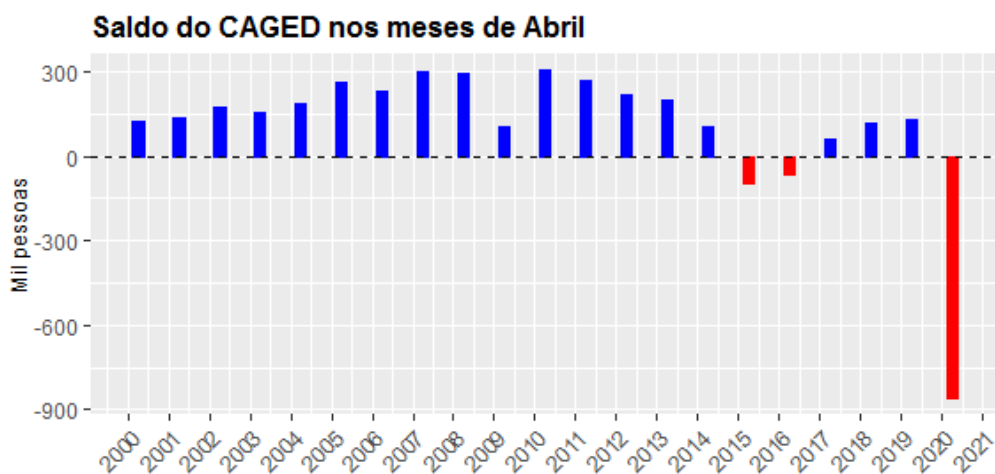
Balanço regional do Mercado de
Trabalho
São Joaquim de Bicas

A pandemia do COVID-19 acabou gerando inúmeros impactos negativos em todo o ambiente econômico. Por um lado, famílias vêm sendo afetadas com o aumento do desemprego e o achatamento da renda, refletindo em baixa confiança frente à conjuntura. Por outro, empresários seguem afetados (I) pela impossibilidade de operarem, devido aos diversos decretos municipais, e (II) pelo comportamento cauteloso dos consumidores que, diante do isolamento social e das incertezas, priorizam o consumo de bens de primeira necessidade, postergando a aquisição daqueles que não se enquadram nessa categoria.

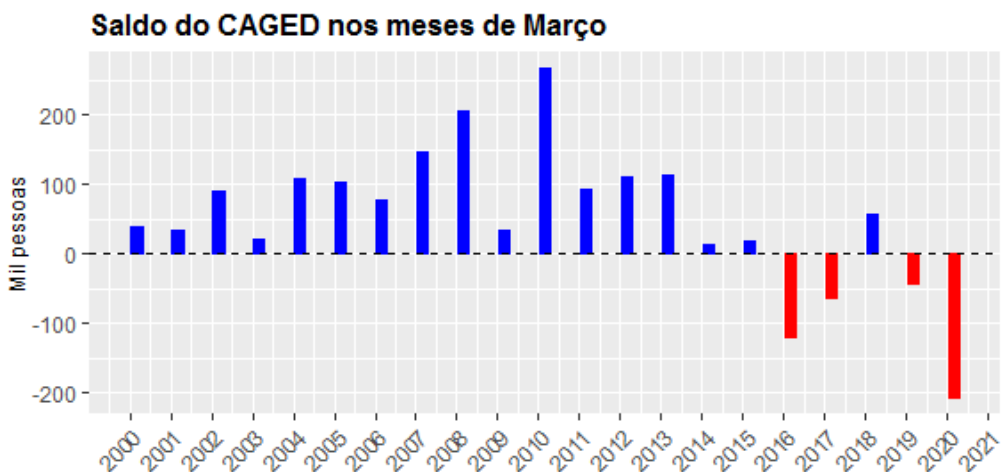
Diante disso, a economia brasileira contraiu 1,5% no 1º trimestre de 2020 em comparação com o trimestre anterior, ajustado sazonalmente. Em comparação com o mesmo período de 2019 a queda foi de 0,3%.



A deterioração do mercado de trabalho pode ser verificada nos dados divulgados do Cadastro Geral de Empregados e Desempregados (CAGED), do Ministério da Economia. Os dados indicam que houve uma queda líquida de 860,5 mil vagas no mês de abril em todo o país, refletindo a pandemia do coronavírus. Isso é bastante preocupante, uma vez que existe uma correlação forte entre o CAGED e o crescimento do PIB. No gráfico, abaixo, vemos o comportamento do emprego formal para os meses de abril, de 2000 a 2020.



Adicionalmente, destacamos o fraco desempenho também ocorrido em março. Naquele mês, 207,5 mil vagas CLT foram destruídas.



Passada a pandemia, o país terá que enfrentar 4 grandes desafios: o desemprego, o aumento da pobreza, o grande número de falências e a necessidade de um mercado de crédito mais eficiente.

São Joaquim de Bicas

PAINEL DE INFORMAÇÕES DO NOVO CAGED

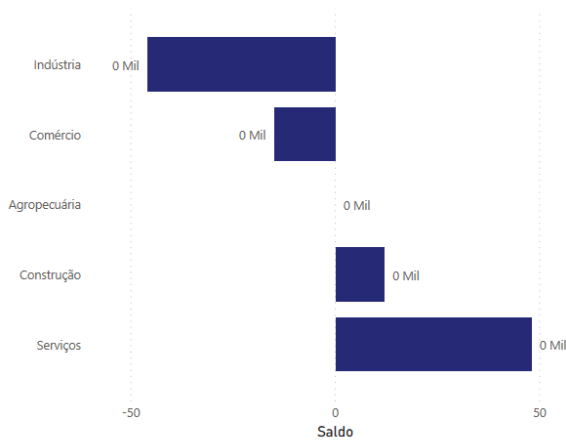
*Dados com ajustes declarados até abril de 2020.



Competência da Movimentação: Todos
 Unidade da Federação: Minas Gerais
 Grande Região: Todos
 Município: São Joaquim de Bicas

Admissões: **724**
 Desligamentos: **725**
 Saldo: **-1**

Saldo por Grande Grupamento de Atividade Econômica



Atividade Econômica

Seção CNAE	Admissões	Desligamentos	Saldo
Transporte, Armazenagem e Correio	203	157	46
Saúde Humana e Serviços Sociais	0	1	-1
Indústrias de Transformação	310	356	-46
Educação	2	2	0
Construção	28	16	12
Comércio, Reparação de Veículos Automotores e Motocicletas	79	94	-15
Atividades Profissionais, Científicas e Técnicas	14	18	-4
Atividades Administrativas e Serviços Complementares	58	39	19
Artes, Cultura, Esporte e Recreação	1	2	-1
Alojamento e Alimentação	27	38	-11
Agricultura, Pecuária, Produção Florestal, Pesca e Aquicultura	2	2	0
Total	724	725	-1

Os dados gerais revelam que, no período de janeiro a abril, em São Joaquim de Bicas, ocorreram 724 admissões e 725 desligamentos, gerando um saldo de **-1** posto de trabalho formal. Esses números são detalhados, abaixo:

Meses	Admissões	Desligamentos	Saldo
Janeiro	263	155	108
Fevereiro	198	173	25
Março	178	223	-45
Abril	85	174	-89
Total	724	725	-1

Adiante, vemos o detalhamento, por mês:

Setor	Janeiro			Fevereiro		
	Admissões	Desligamentos	Saldo	Admissões	Desligamentos	Saldo
Comércio	25	21	4	22	16	6
Indústria	93	65	28	122	94	28
Serviços	133	69	64	52	54	-2
Construção	12	0	12	1	8	-7
Agropecuária	0	0	0	1	1	0
Total	263	155	108	198	173	25

Setor	Março			Abril			Total		
	Admissões	Desligamentos	Saldo	Admissões	Desligamentos	Saldo	Admissões	Desligamentos	Saldo
Comércio	23	18	5	9	39	-30	79	94	-15
Indústria	78	136	-58	17	61	-44	310	356	-46
Serviços	68	64	4	52	70	-18	305	257	48
Construção	9	4	5	6	4	2	28	16	12
Agropecuária	0	1	-1	1	0	1	2	2	0
Total	178	223	-45	85	174	-89	724	725	-1

- Vemos que a indústria é o setor com o saldo negativo mais expressivo, tendo demitido 46 trabalhadores a mais do que admitiu [310 admissões – 356 demissões];
- Em segundo lugar, o setor de comércio acumulou, de janeiro a abril, uma destruição de 15 postos de trabalho;
- Serviços e construção foram responsáveis, conjuntamente, pela abertura de 60 vagas CLT no período;
- A agropecuária retornou um saldo referente a zero, pois durante o período de janeiro a abril as admissões e contratações que ocorreram resultaram em nenhuma vaga.

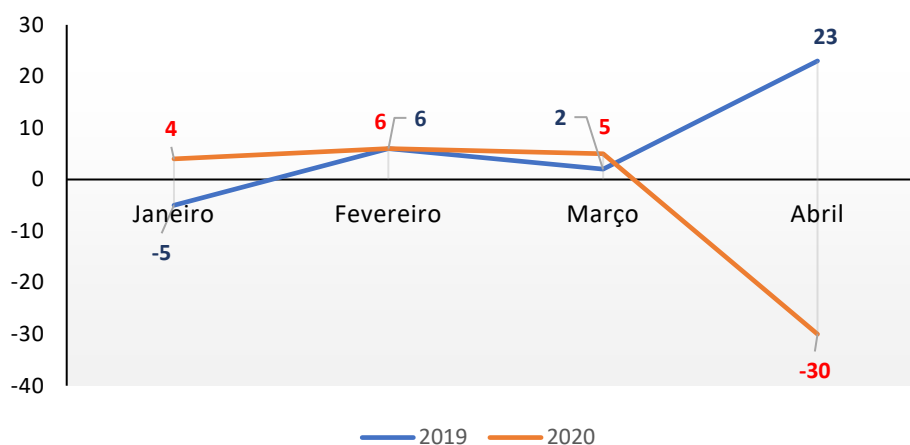
Podemos elencar a dinâmica da movimentação do emprego, comparando os quatro primeiros meses de 2020 com o mesmo período de 2019. De forma desagregada, por setor, temos os saldos (admissões – demissões)¹:

¹ O sinal negativo na variação indica deterioração da informação analisada. Dessa forma, a variação de -26 para -129, indica que o número de fechamento de vagas deteriorou-se em 396,15%.

Setor	Ano	Janeiro	Fevereiro	Março	Abril	Saldo
Comércio	2019	-5	6	2	23	-26
	2020	4	6	5	-30	-15
	Variação (%)	180,00%	0,00%	150,00%	-230,43%	42,31%

- De janeiro a abril de 2019, o comércio apresentava um saldo negativo de 26 postos de trabalho, isto é, as demissões superaram as admissões em 26 vagas no mercado formal. No mesmo período de 2020, vemos uma queda, de menor expressão, porém, ainda negativa no saldo: 15 vagas com carteira de trabalho assinada foram desligadas, indicando um aumento de 42,31%.

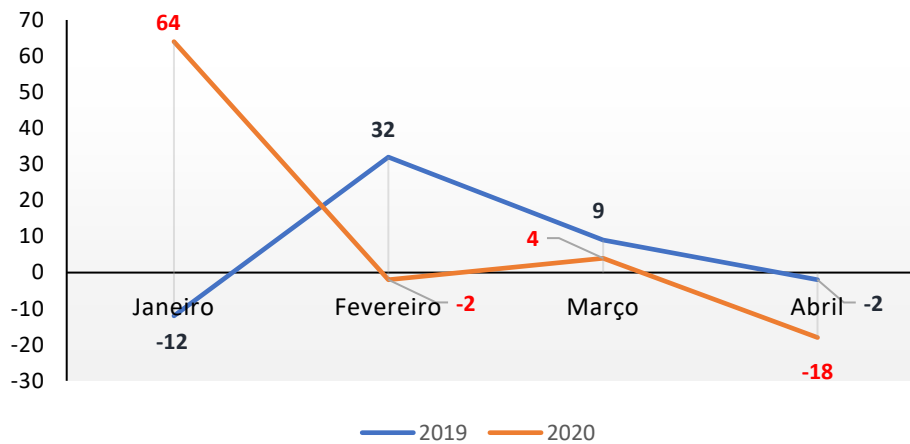
Saldo do **comércio**: admissões - demissões (Jan-abril/19, frente a jan-abril/20)



Saldo	Ano	Janeiro	Fevereiro	Março	Abril	Saldo
Serviços	2019	-12	32	9	-2	27
	2020	64	-2	4	-18	48
	Variação (%)	633,33%	-106,25%	-55,56%	-800,00%	77,78%

- De janeiro a abril de 2019, o setor de serviços apresentava um saldo de 27 postos de trabalho, isto é, as admissões superaram as demissões em 27 vaga no mercado formal. No mesmo período de 2020, vemos um salto no saldo positivo: 48 vagas com carteira de trabalho assinada foram admitidas, indicando um aumento de 77,78%.

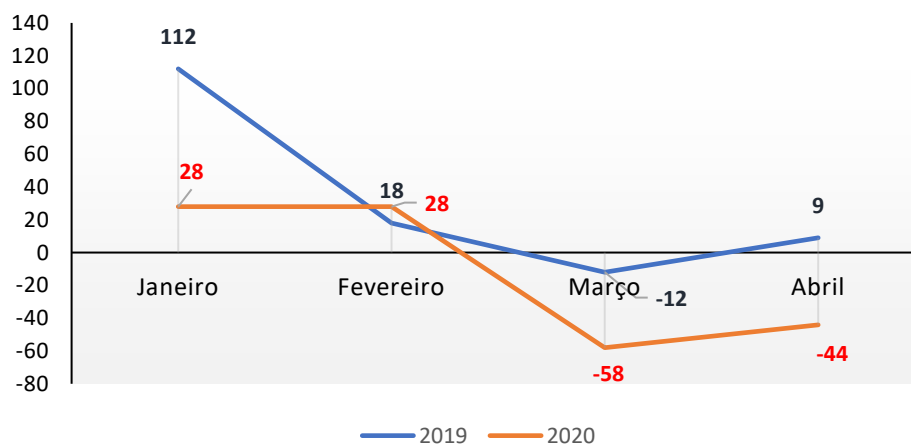
Saldo de **serviços**: admissões - demissões (Jan-abril/19, frente a jan-abril/20)



Saldo	Ano	Janeiro	Fevereiro	Março	Abril	Saldo
Indústria	2019	112	18	-12	9	127
	2020	28	28	-58	-44	-46
	Varição (%)	-75,00%	55,56%	-383,33%	-588,89%	-136,22%

- De janeiro a abril de 2019, a indústria, em São Joaquim de Bicas, apresentava um saldo de 127 postos de trabalho, isto é, as admissões superaram as demissões em 127 vagas no mercado formal. No mesmo período de 2020, vemos uma queda do saldo: 46 vagas com carteira de trabalho assinada foram destruídas, indicando uma deterioração de 136,22%.

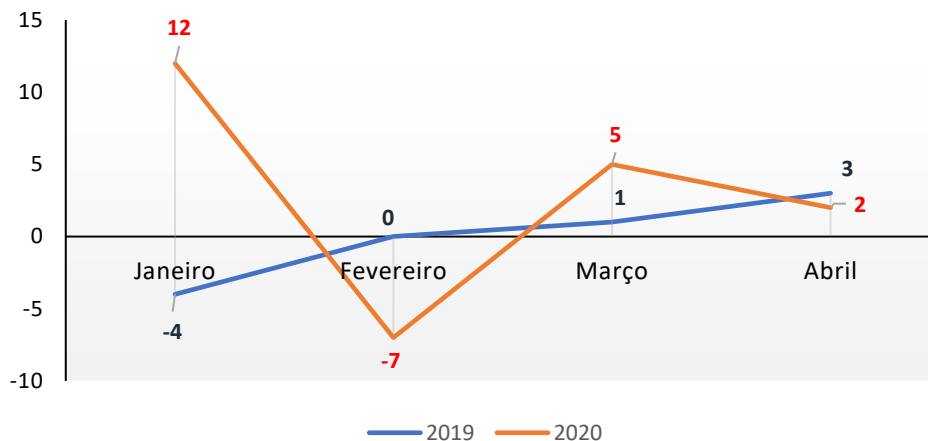
Saldo da **indústria**: admissões - demissões (Jan-abril/19, frente a jan-abril/20)



Saldo	Ano	Janeiro	Fevereiro	Março	Abril	Saldo
Construção Civil	2019	-4	0	1	3	0
	2020	12	-7	5	2	12
	Variação (%)	400,00%	0,00%	400,00%	-33,33%	0,00%

- De janeiro a abril de 2019, o setor de Construção Civil, em São Joaquim de Bicas, apresentava um saldo de zero vagas formais. No mesmo período de 2020, vemos um crescimento do saldo: 12 vagas formais foram admitidas, indicando uma variação de 0%.

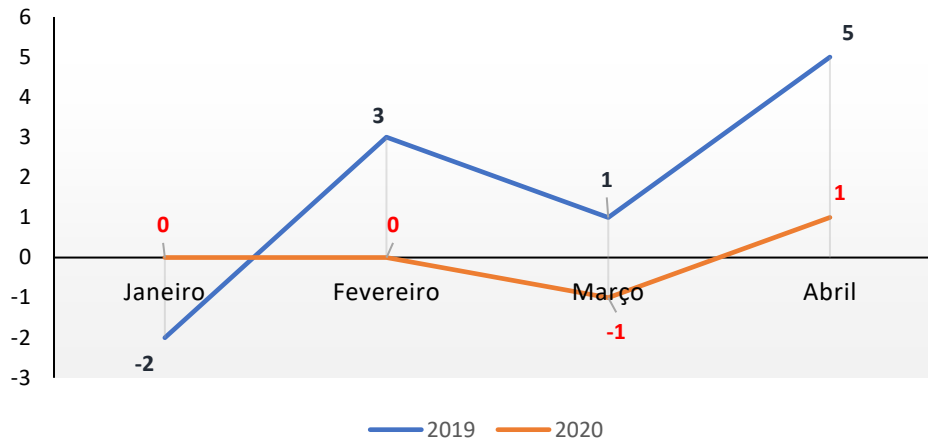
Saldo da **construção civil**: admissões - demissões (Jan-abril/19, frente a jan-abril/20)



Saldo	Ano	Janeiro	Fevereiro	Março	Abril	Saldo
Agropecuária	2019	-2	3	1	5	7
	2020	0	0	-1	1	0
	Variação (%)	100,00%	-100,00%	-200,00%	-80,00%	-100,00%

- De janeiro a abril de 2019, o setor de Agropecuária, apresentava um saldo de 7 vagas formais admitidas. No mesmo período de 2020, vemos uma queda no saldo: 0 postos de trabalho com carteira assinada foram contabilizados, indicando uma deterioração de 100%.

Saldo da **agropecuária**: admissões - demissões (Jan-abril/19, frente a jan-abril/20)



Saldo	Ano	Janeiro	Fevereiro	Março	Abril	Saldo
Total	2019	89	59	1	38	187
	2020	108	25	-45	-89	-1
	Variação (%)	21,35%	-57,63%	-4600,00%	-334,21%	-100,53%

- Na soma de todos os setores econômicos, em 2019 o saldo era de 187 vagas formais admitidas no período de janeiro a abril. No mesmo período desse ano, observamos uma queda de maior expressão no saldo: 1 vaga foi preenchida, fechando em uma deterioração de 100,53%.

Saldo de todos os setores da economia: admissões - demissões (Jan-abril/19, frente a jan-abril/20)

