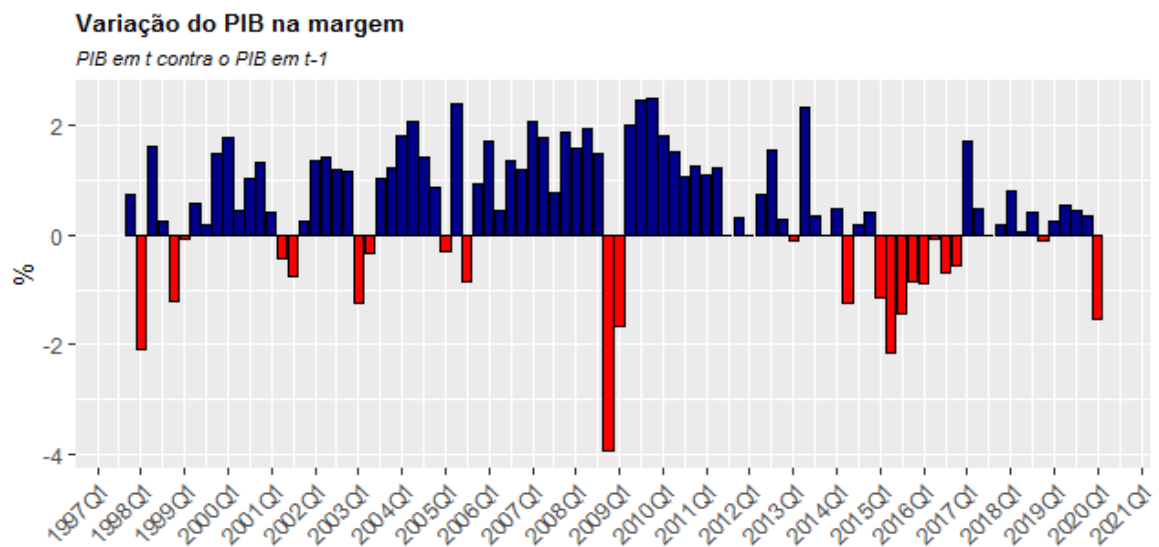


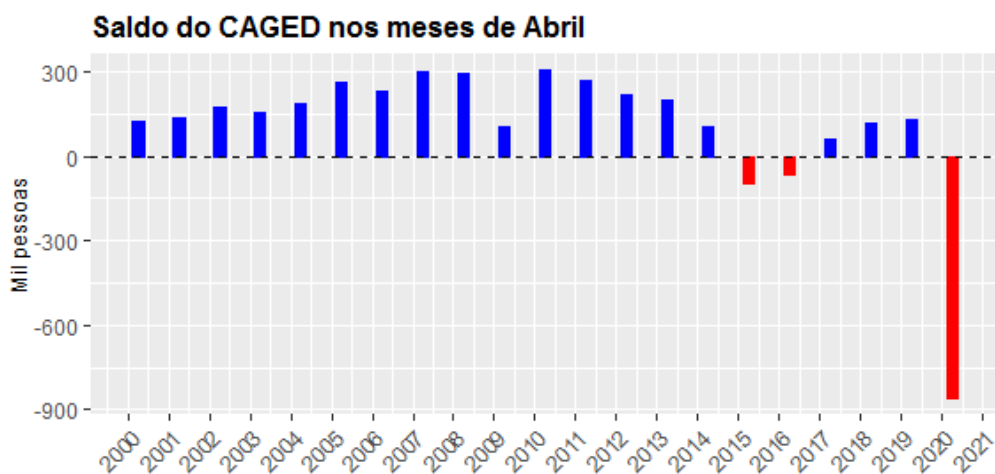
Balanço regional do Mercado de Trabalho Esmeraldas

A pandemia do COVID-19 acabou gerando inúmeros impactos negativos em todo o ambiente econômico. Por um lado, famílias vêm sendo afetadas com o aumento do desemprego e o achatamento da renda, refletindo em baixa confiança frente à conjuntura. Por outro, empresários seguem afetados (I) pela impossibilidade de operarem, devido aos diversos decretos municipais, e (II) pelo comportamento cauteloso dos consumidores que, diante do isolamento social e das incertezas, priorizam o consumo de bens de primeira necessidade, postergando a aquisição daqueles que não se enquadram nessa categoria.

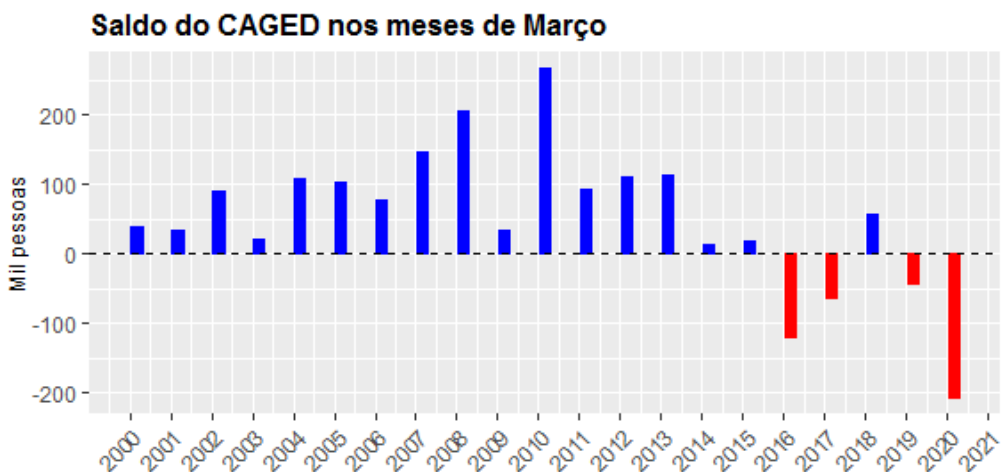
Diante disso, a economia brasileira contraiu 1,5% no 1º trimestre de 2020 em comparação com o trimestre anterior, ajustado sazonalmente. Em comparação com o mesmo período de 2019 a queda foi de 0,3%.



A deterioração do mercado de trabalho pode ser verificada nos dados divulgados do Cadastro Geral de Empregados e Desempregados (CAGED), do Ministério da Economia. Os dados indicam que houve uma queda líquida de 860,5 mil vagas no mês de abril em todo o país, refletindo a pandemia do coronavírus. Isso é bastante preocupante, uma vez que existe uma correlação forte entre o CAGED e o crescimento do PIB. No gráfico, abaixo, vemos o comportamento do emprego formal para os meses de abril, de 2000 a 2020.



Adicionalmente, destacamos o fraco desempenho também ocorrido em março. Naquele mês, 207,5 mil vagas CLT foram destruídas.



Passada a pandemia, o país terá que enfrentar 4 grandes desafios: o desemprego, o aumento da pobreza, o grande número de falências e a necessidade de um mercado de crédito mais eficiente.

Esmeraldas

PAINEL DE INFORMAÇÕES DO NOVO CAGED

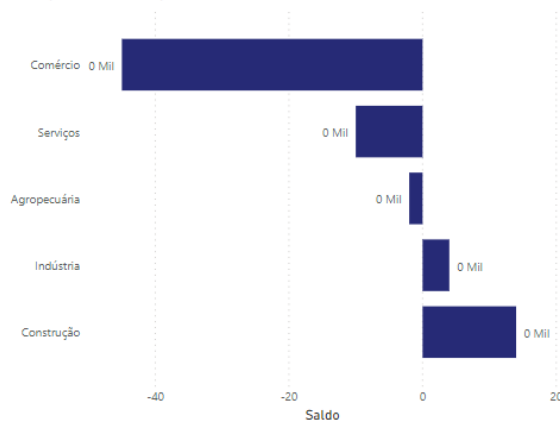
*Dados com ajustes declarados até abril de 2020.



Competência da Movimentação: Todos
 Unidade da Federação: Minas Gerais
 Grande Região: Todos
 Município: Esmeraldas

Admissões: **478**
 Desligamentos: **517**
 Saldo: **-39**

Saldo por Grande Grupamento de Atividade Econômica



Atividade Econômica: Todos

Seção CNAE	Admissões	Desligamentos	Saldo
Agricultura, Pecuária, Produção Florestal, Pesca e Aqüicultura	12	14	-2
Água, Esgoto, Atividades de Gestão de Resíduos e Descontaminação	3	1	2
Alojamento e Alimentação	66	92	-26
Artes, Cultura, Esporte e Recreação	16	9	7
Atividades Administrativas e Serviços Complementares	17	25	-8
Atividades Financeiras, de Seguros e Serviços Relacionados	5	6	-1
Atividades Imobiliárias	5	1	4
Atividades Profissionais, Científicas e Técnicas	6	12	-6
Comércio, Reparação de Veículos Automotores e Motocicletas	139	184	-45
Construção	62	48	14
Educação	8	5	3
Indústrias de Transformação	52	40	12
Indústrias Extrativas	7	17	-10
Informação e Comunicação	0	1	-1
Outras Atividades de Serviços	10	9	1
Saúde Humana e Serviços Sociais	3	10	-7
Transporte, Armazenagem e Correio	67	43	24
Total	478	517	-39

Os dados gerais revelam que, no período de janeiro a abril, em Esmeraldas, ocorreram 478 admissões e 517 desligamentos, gerando um saldo de **-39** postos de trabalho formais. Esses números são detalhados, abaixo:

Meses	Admissões	Desligamentos	Saldo
Janeiro	133	140	-7
Fevereiro	147	130	17
Março	136	122	14
Abril	62	125	-63
Total	478	517	-39

Adiante, vemos o detalhamento, por mês:

Setor	Janeiro			Fevereiro		
	Admissões	Desligamentos	Saldo	Admissões	Desligamentos	Saldo
Comércio	43	51	-8	42	33	9
Indústria	18	14	4	24	18	6
Serviços	52	60	-8	71	66	5
Construção	13	10	3	9	11	-2
Agropecuária	7	5	2	1	2	-1
Total	133	140	-7	147	130	17

Setor	Março			Abril			Total		
	Admissões	Desligamentos	Saldo	Admissões	Desligamentos	Saldo	Admissões	Desligamentos	Saldo
Comércio	34	53	-19	20	47	-27	139	184	-45
Indústria	13	9	4	7	17	-10	62	58	4
Serviços	50	41	9	30	46	-16	203	213	-10
Construção	35	15	20	5	12	-7	62	48	14
Agropecuária	4	4	0	0	3	-3	12	14	-2
Total	136	122	14	62	125	-63	478	517	-39

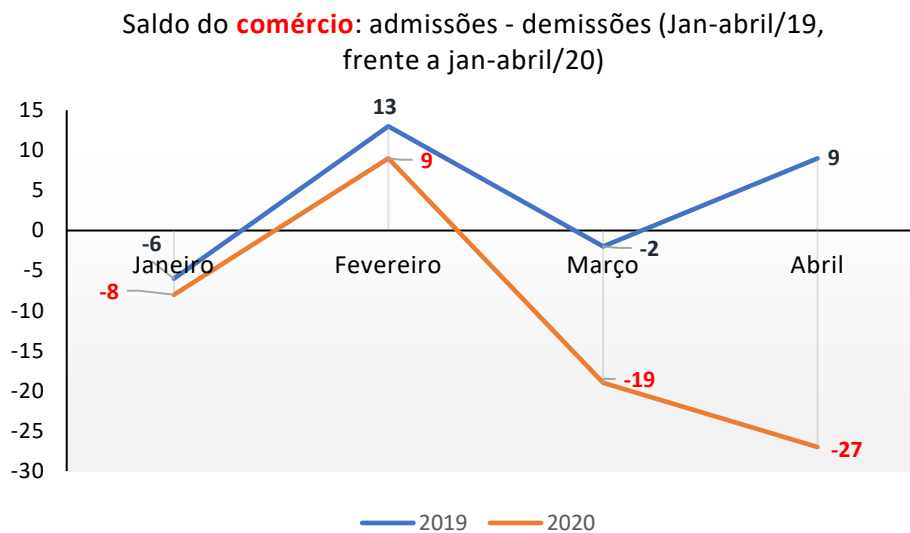
- Vemos que o comércio é o setor com o saldo negativo mais expressivo, tendo demitido 45 trabalhadores a mais do que admitiu [139 admissões – 184 demissões];
- Em segundo lugar, o setor de serviços acumulou, de janeiro a abril, uma destruição de 10 postos de trabalho;
- Indústria e construção civil foram responsáveis, conjuntamente, pela criação de 18 vagas CLT no período;
- A agropecuária apresentou o fechamento de 2 postos de trabalho.

Podemos elencar a dinâmica da movimentação do emprego, comparando os quatro primeiros meses de 2020 com o mesmo período de 2019. De forma desagregada, por setor, temos os saldos (admissões – demissões)¹:

Setor	Ano	Janeiro	Fevereiro	Março	Abril	Saldo
Comércio	2019	-6	13	-2	9	-14
	2020	-8	9	-19	-27	-45
	Variação (%)	-33,33%	-30,77%	-850,00%	-400,00%	-221,43%

¹ O sinal negativo na variação indica deterioração da informação analisada. Dessa forma, a variação de -14 para -45, indica que o número de fechamento de vagas deteriorou-se em 221,43%.

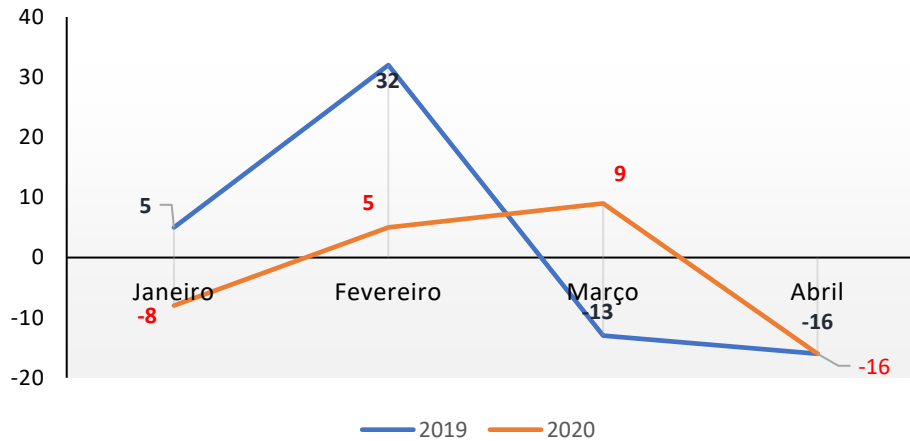
- De janeiro a abril de 2019, o comércio apresentava um saldo de -14 postos de trabalho, isto é, as demissões superaram as admissões em 26 vagas no mercado formal. No mesmo período de 2020, vemos um salto no saldo negativo: 45 vagas com carteira de trabalho assinada foram destruídas, indicando uma deterioração de 221%.



Saldo	Ano	Janeiro	Fevereiro	Março	Abril	Saldo
Serviços	2019	5	32	-13	-16	8
	2020	-8	5	9	-16	-10
	Variação (%)	-260,00%	-84,38%	169,23%	0,00%	-225,00%

- De janeiro a abril de 2019, o setor de serviços apresentava um saldo de 8 postos de trabalho, isto é, as admissões superaram as demissões em 8 vagas no mercado formal. No mesmo período de 2020, porém, vemos um salto negativo no saldo: 10 vagas com carteira de trabalho assinada foram destruídas, indicando uma deterioração de 225%.

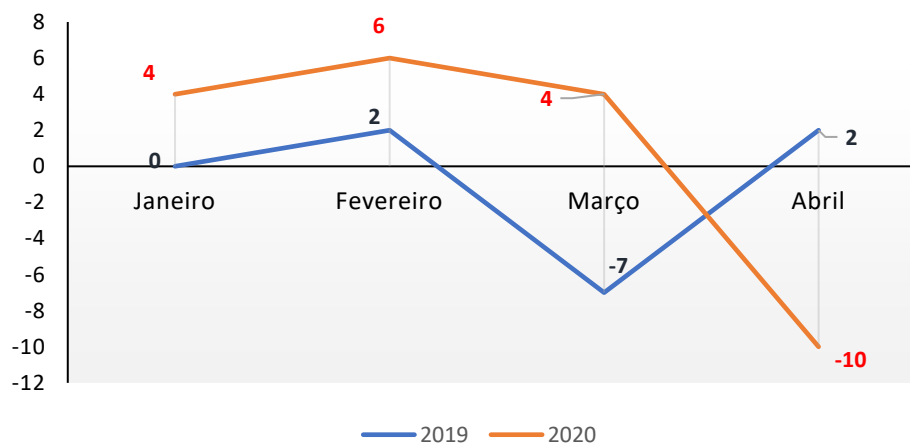
Saldo de **serviços**: admissões - demissões (Jan-abril/19, frente a jan-abril/20)



Saldo	Ano	Janeiro	Fevereiro	Março	Abril	Saldo
Indústria	2019	0	2	-7	2	-3
	2020	4	6	4	-10	4
	Variação (%)	100,00%	200,00%	157,14%	600,00%	233,33%

- De janeiro a abril de 2019, a indústria, em Esmeraldas, apresentava um saldo de -3 postos de trabalho, isto é, as demissões superaram as admissões em 3 vagas no mercado formal. No mesmo período de 2020, porém, observamos uma reversão do saldo: 4 vagas com carteira de trabalho assinada foram abertas, indicando um aumento de 233%.

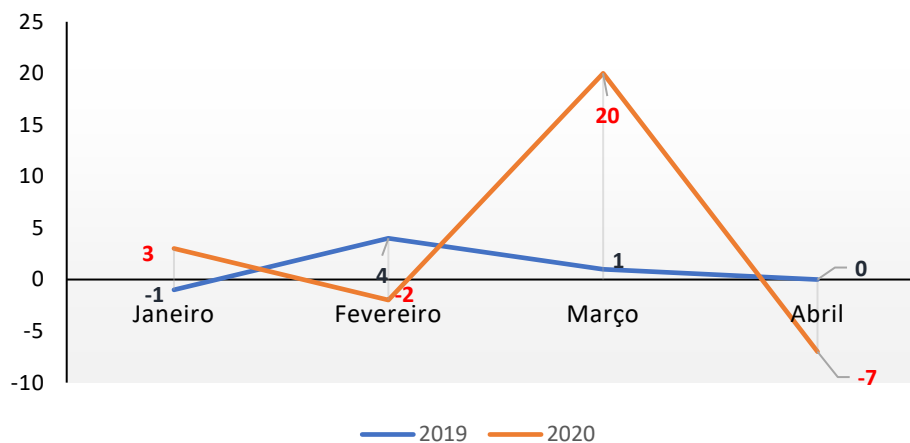
Saldo da **indústria**: admissões - demissões (Jan-abril/19, frente a jan-abril/20)



Saldo	Ano	Janeiro	Fevereiro	Março	Abril	Saldo
Construção Civil	2019	-1	4	1	0	4
	2020	3	-2	20	-7	14
	Variação (%)	400,00%	-150,00%	1900,00%	-100,00%	250,00%

- De janeiro a abril de 2019, o setor de Construção Civil, em Esmeraldas, apresentava um saldo de 4 vagas formais. No mesmo período de 2020, vemos um aumento de intensidade no saldo: 14 vagas com carteira de trabalho assinada foram geradas, indicando um aumento de 250%.

Saldo da **construção civil**: admissões - demissões (Jan-abril/19, frente a jan-abril/20)



Saldo	Ano	Janeiro	Fevereiro	Março	Abril	Saldo
Agropecuária	2019	7	-9	-8	14	4
	2020	2	-1	0	-3	-2
	Variação (%)	-71,43%	88,89%	100,00%	-121,43%	-150,00%

- A agropecuária, de janeiro a abril de 2019, havia gerado 4 vagas formais. No mesmo período de 2020, porém, vemos uma destruição de postos de trabalho (2), gerando uma deterioração de 150%.

Saldo da **agropecuária**: admissões - demissões (Jan-abril/19, frente a jan-abril/20)



Saldo	Ano	Janeiro	Fevereiro	Março	Abril	Saldo
Total	2019	5	42	-29	9	27
	2020	-7	17	14	-63	-39
	Variação (%)	-240,00%	-59,52%	148,28%	-800,00%	-244,44%

- Na soma de todos os setores econômicos, vemos que enquanto em 2019 ocorreu uma geração de 27 vagas formais, em 2020 observamos uma reversão do saldo: 39 vagas foram destruídas, uma deterioração de 244% na comparação anual.

Saldo de todos os setores da economia: admissões - demissões (Jan-abril/19, frente a jan-abril/20)

